













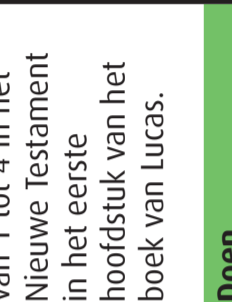
HUPPELKRANT

WAAROM WERKEN GOEDE MENSEN ONS SOMS OP DE ZENUWEN?

Huppelkrant - Halewijnlaan 92 - 2050 Antwerpen
 e-mail: huppelhoek@kerknet.be - www.kerknet.be/kerkenleven/kangoe/huppel01.html
 <Redactie Huppelkrant>: Lieven Desmet - Stef Desodt - Kristine Tas - Ruth Sleurs - Martine Croonen
 Huppelkrant 888 - K+L nummer 9 - 28 februari 2007



In deze Huppelkrant vind je het derde deel van je 'veertigdagen-tijdband'. Knip het uit (let op: de strookjes niet van elkaar knippen!) en kleef dit aan de stukjes tijdband die je vorige week in Huppelkrant vond. De witte vlakken kun je inkleuren.

<p>WOENSDAG 7/3</p>	<p> Evangelie</p> <p></p>	<p>Onderweg naar Jeruzalem neemt Jezus de twaalf leerlingen apart en zegt hen: 'We zijn nu op weg naar Jeruzalem. Daar zal de Mensenzoon uitgeleverd worden aan de hogepriesters en de schriftgeleerden en die zullen hem ter dood veroordelen'.</p> <p>Matteüs 20, 17-18 (we namen het evangelie van woensdag 7 maart)</p>	<p></p>																																																						
<p>DONDERDAG 8/3</p>	<p></p>	<p>Gebruik je handen</p> <p>Handen heb je om te gebruiken. Dat is logisch, niet? De vraag is of we ze goed gebruiken. Laat ons dat even testen. Neem een blaadje papier en teken er twee tabelletjes op. In het eerste tabelletje schrijf je wat je deze week al goed deed met je handen en in het tweede tabelletje wat fout ging. Kan je ook vertellen hoe die tweede tabel beter kan?</p>	<p></p>																																																						
<p>VRIJDAG 9/3</p>	<p>Doen met de handen</p> <p></p>	<p>'BLIND'-TEKENING</p> <p>Benodigdheden: potlood, gum, papier, kleuropotloden of waterverf, een voorwerp (bloempot, koffiepot, stoel...)</p> <p>Werkwijze: Teken op een blad papier een voorwerp. Let op: terwijl je tekent mag je alleen naar het voorwerp kijken en niet naar je blad. Klaar? Moeilijk hè. Lukt het om het ook op die manier in te kleuren?</p>	<p></p>																																																						
<p>ZATERDAG 10/3</p>	<p>SPELEN MET KANGOE</p> <p>Formidabel - Eventjes rekenen en je weet wat er formidabel is.</p>	<table border="1"> <tr> <td>9x6</td> <td>Jezus</td> <td>54</td> </tr> <tr> <td></td> <td>Vader</td> <td>56</td> </tr> <tr> <td></td> <td>God</td> <td>58</td> </tr> <tr> <td>9x7</td> <td>komt</td> <td>53</td> </tr> <tr> <td></td> <td>ook</td> <td>64</td> </tr> <tr> <td></td> <td>is</td> <td>63</td> </tr> <tr> <td>7x7</td> <td>de</td> <td>49</td> </tr> <tr> <td></td> <td>van</td> <td>39</td> </tr> <tr> <td></td> <td>het</td> <td>47</td> </tr> <tr> <td>8x8</td> <td>vrouw</td> <td>72</td> </tr> <tr> <td></td> <td>Geest</td> <td>54</td> </tr> <tr> <td></td> <td>Zoon</td> <td>64</td> </tr> <tr> <td>6x7</td> <td>op</td> <td>52</td> </tr> <tr> <td></td> <td>in</td> <td>32</td> </tr> <tr> <td></td> <td>van</td> <td>42</td> </tr> <tr> <td>7x4</td> <td>God</td> <td>28</td> </tr> <tr> <td></td> <td>Zoon</td> <td>30</td> </tr> <tr> <td></td> <td>kerk</td> <td>26</td> </tr> </table>	9x6	Jezus	54		Vader	56		God	58	9x7	komt	53		ook	64		is	63	7x7	de	49		van	39		het	47	8x8	vrouw	72		Geest	54		Zoon	64	6x7	op	52		in	32		van	42	7x4	God	28		Zoon	30		kerk	26	<p>Tip om te bidden Je kunt op verschillende manieren bidden. Je kunt God iets vertellen. Of iets vragen. Weer een andere keer kun je God zeggen hoe fantastisch Hij wel is. Of je kunt onze Schepper danken. Aan jou de keuze.</p>
9x6	Jezus	54																																																							
	Vader	56																																																							
	God	58																																																							
9x7	komt	53																																																							
	ook	64																																																							
	is	63																																																							
7x7	de	49																																																							
	van	39																																																							
	het	47																																																							
8x8	vrouw	72																																																							
	Geest	54																																																							
	Zoon	64																																																							
6x7	op	52																																																							
	in	32																																																							
	van	42																																																							
7x4	God	28																																																							
	Zoon	30																																																							
	kerk	26																																																							
<p>ZONDAG 11/3</p>	<p></p>	<p>Dag Jezus, uit het evangelie dat ik op woensdag lees, blijkt dat Jij wist wat men met Jou van plan was. Je wist dat sommige mensen Jou pijn wilden doen. Dat vind ik zo vreselijk. Jij wist dat je moest sterven op het kruis. Ik weet dat Jij veel pijn leed. Maar wat ik vooral onthoud: Je zult die mensen vergeven. Jij kan dat. Wat ben Je formidabel!</p>	<p></p>																																																						
<p>MAANDAG 12/3</p>	<p>ACTUALITEIT</p> <p>Nieuws Neem een krant of weekblad. Knip titels uit. Goed nieuws aan de ene kant, slecht nieuws aan de andere kant. Kunnen wij iets doen aan het slechte nieuws? Schrijf jouw oplossing even op.</p>	<p>Lezen in de Bijbel</p> <p>In de Bijbel zijn de zinnen genummerd. De zinnen worden ook verzen genoemd. Staat er bijvoorbeeld Genesis 11, 1-10; dan betekent dit: het boek Genesis in het Oude Testament, hoofdstuk 11, verzen 1 tot en met 10. Wordt er bijvoorbeeld in een tijdschrift of in een boek verwezen naar Lucas 1, 1-4, dan vind je deze verzen van 1 tot 4 in het Nieuwe Testament in het eerste hoofdstuk van het boek van Lucas.</p>	<p>Doen Zoek in de Bijbel de tekst die je op het strookje van woensdag 7 maart vindt.</p>																																																						
<p>DINSDAG 13/3</p>	<p></p>	<p>Doen Zoek in de Bijbel de tekst die je op het strookje van woensdag 7 maart vindt.</p>	<p></p>																																																						